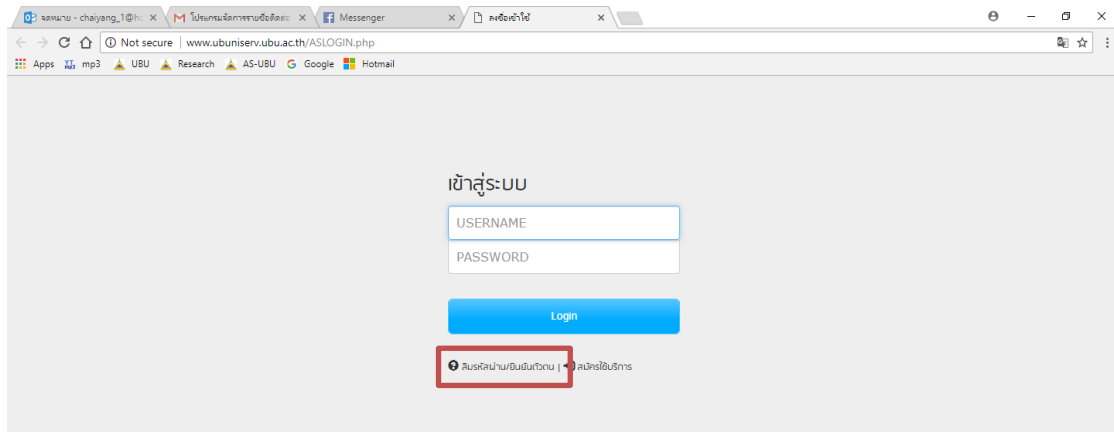


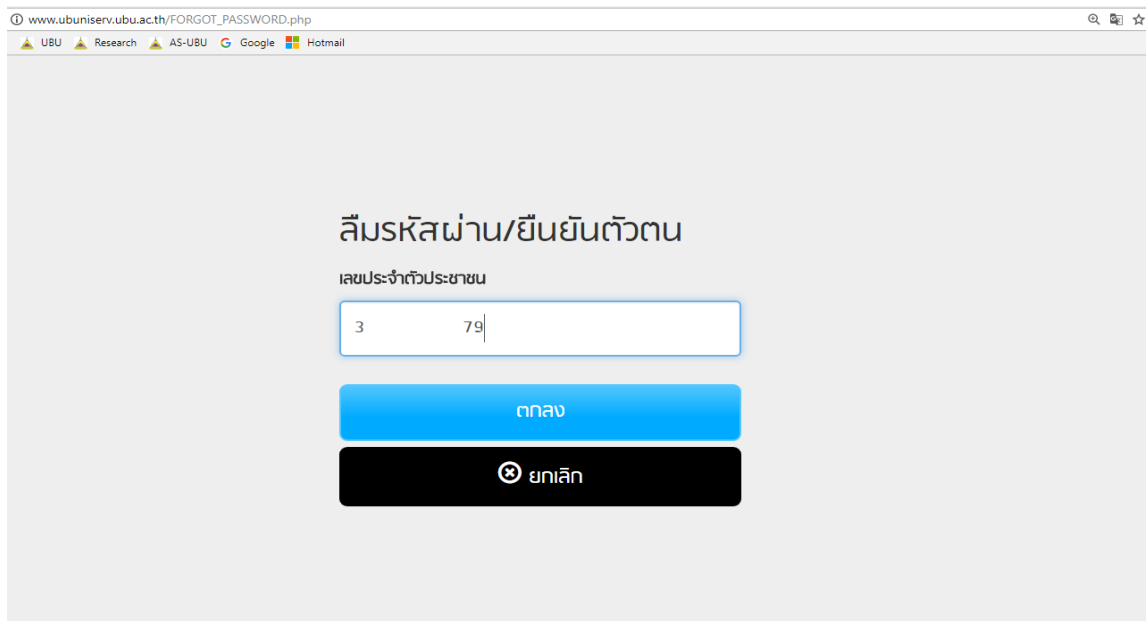
ขั้นตอนการเข้าใช้งานระบบบริหารโครงการบริการวิชาการ

1. ผู้ใช้งานสายวิชาการ

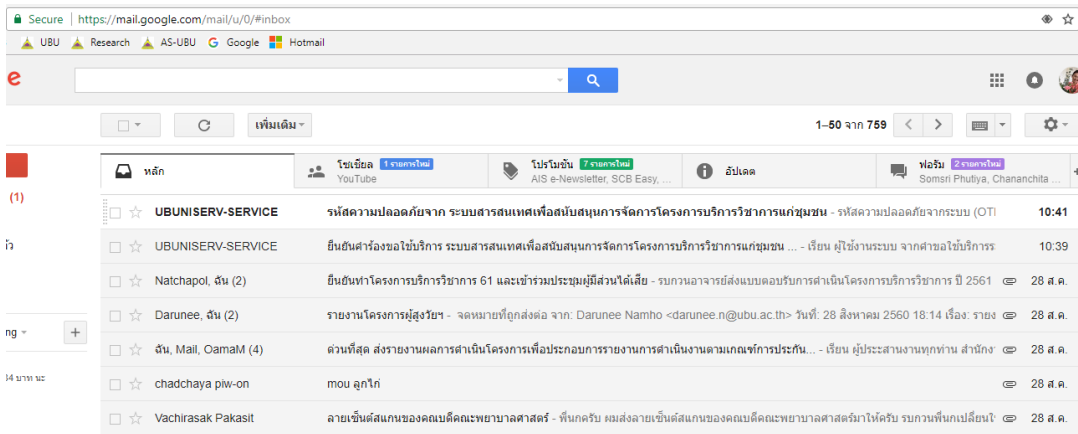
- เข้าสู่ระบบการใช้งานที่ <http://www.ubuniserv.ubu.ac.th/ASLOGIN.php>
- เลือกที่ข้อความ “ลืมรหัสผ่าน/ยืนยันตัวตน”



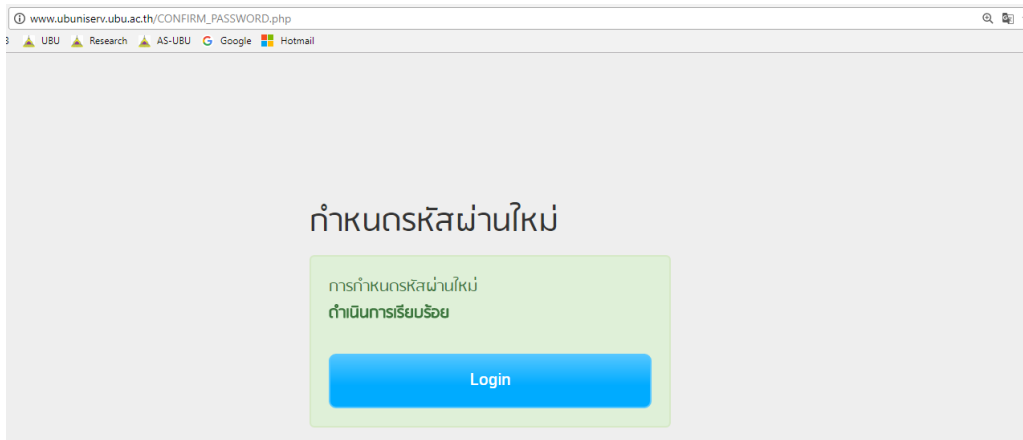
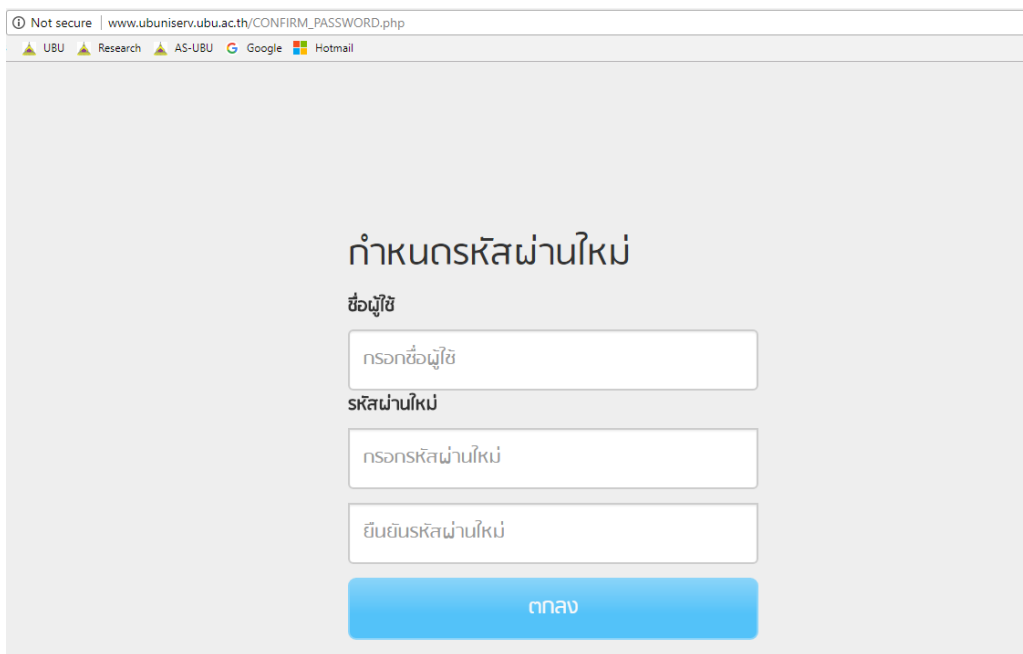
- ใส่หมายเลขบัตรประชาชน 13 หลัก เพื่อยืนยันตัวตน กดปุ่มตกลง



- ระบบแจ้งเตือนรหัสความปลอดภัยเพื่อยืนยันการเข้าใช้งานไปที่อีเมลของผู้ใช้งาน โดยรหัสดังกล่าวจะใช้งานได้ภายใน 10 นาที หลังจากได้รับอีเมล



- ผู้ใช้งานกำหนดชื่อ-รหัสในการเข้าใช้งานใหม่ เสร็จแล้วกดปุ่ม “ตกลง” **ทั้งนี้ แนะนำให้ใช้ชื่อและรหัสในการเข้าใช้งานอินเทอร์เน็ตของมหาวิทยาลัย เพื่อความสะดวกในการใช้งาน**



- ผู้สมัครสามารถเข้าใช้งานในระบบใหม่ได้

